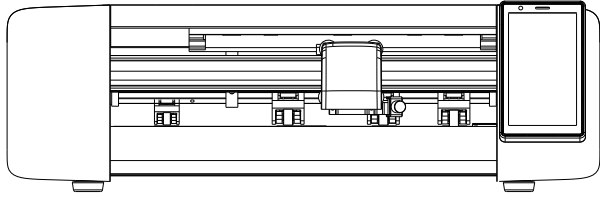


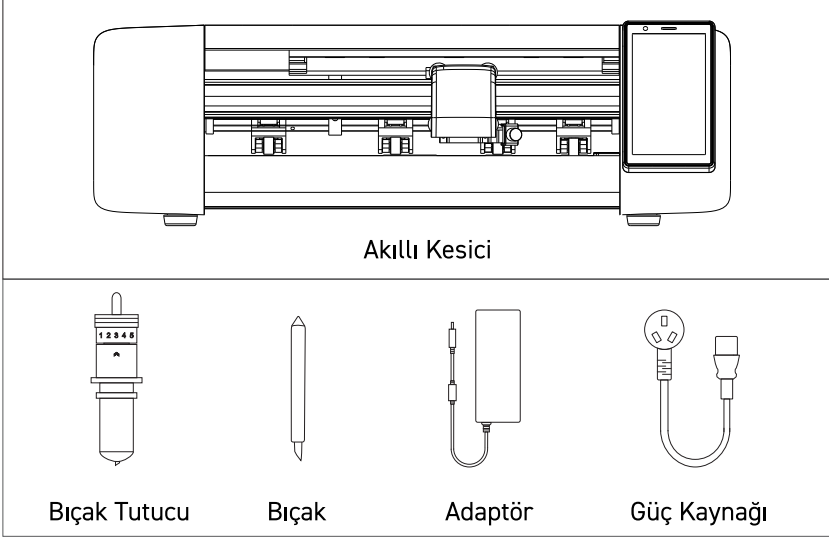
FAZEON

EKRAN KORUYUCU KESME MAKİNESİ
KULLANIM KILAVUZU VE
GARANTİ BELGESİ

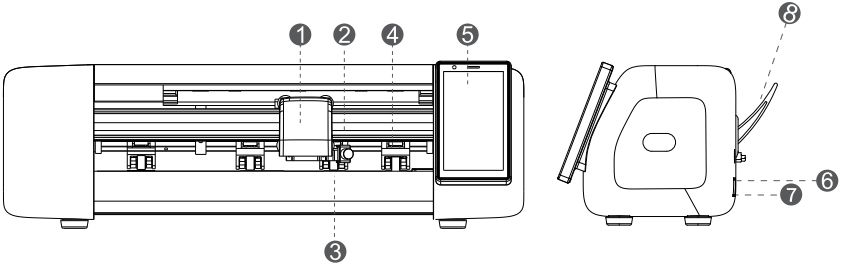
FAZETOOL FCM1



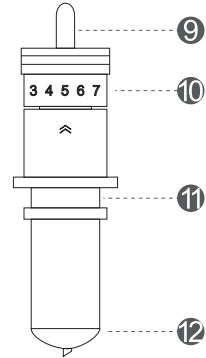
KUTU İÇERİĞİ



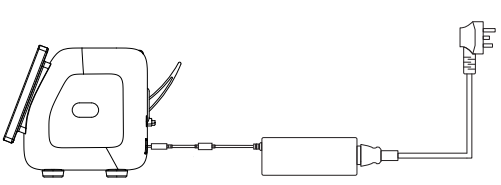
GÖRÜNTÜ VE İŞLEV



1. Sürücü (Taşıyıcı): Bıçağın yatay hareketini kontrol eder.
2. Bıçak: Film malzemesini kesin.
3. Bıçak Kelepçesi: Tutucuyu sabitlemek için kelepçeyi sıkın.
4. Baskı Silindiri: Film malzemesini sabitler.
5. Dokunmatik Ekran: Çoklu dil.
6. Güç Düğmesi: Cihazı açar ve kapatır.
7. USB Kablosu Arayüzü
8. Mekanizmaları kontrol etmek için entegre kol
9. Bıçağı değiştirmek için üst kısma basın.
10. Bıçak Ayarı: Bıçak ucunun uzunluğunu ayarlamak için ayar dişlisini çevirin.
11. Bıçak Tutucu Tabanı: Tutucuyu sabitlemek için kilitleme vidasını sıkın.
12. Bıçak Ucu: Bıçak çıkıntı uzunluğunu malzeme kalınlığına göre ayarlayın. "+" yönü bıçak ucunu uzatır. "-" yönü bıçak ucunu kısaltır.



ÇALIŞTIRMA TALİMATLARI



• Gücü Aç

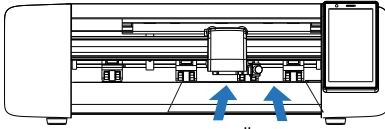
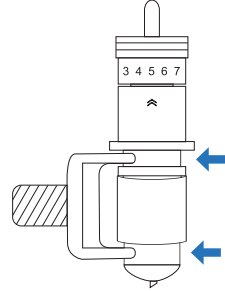
Güç kaynağını adaptöre bağlayın ve prize takın. Cihazın normal çalışmasını sağlamak için 100-240V AC güç kaynağı kullanın. Adaptör bağlantı noktasının diğer ucunu güç kaynağına takın. Kesiciyi açmak için güç düğmesine basın.

• Bıçağı Takın

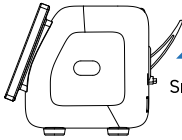
Kelepçeyi gevşetin. Bıçağı, bıçağın yakınındaki kelepçeye takın. 3 4 5 6 7'de gösterildiği gibi doğru taşıyın ve düzeltin.

Önerilen vites ayarı: TPU ön film kesme bıçağı tutucusu 5, kesme hızları 2, kesme kuvveti 4.

Arka film kesme: bıçak tutucusu 5, kesme hızı 2 ve kesme kuvveti 2.



Çizicinin Ön Tarafı



Sıkıştırma Silindiri Kolu


Çizicinin Arka Tarafı

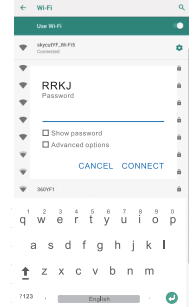
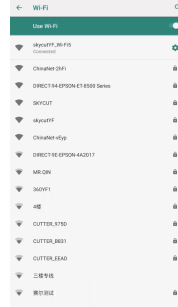
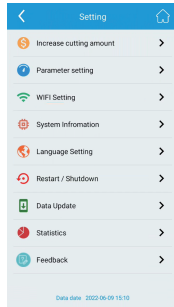
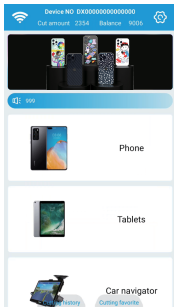
• Film Materyalini Yerleştirin

Bastırma silindirisinin kolunu aşağıya doğru bastırın ve aşağıdaki resimdeki gibi bir parça ekran koruyucu hazırlayın. Bükülme katlama veya katman eksikliği olmadan pürüzsüz olduğundan emin olun.

Filmi gösterildiği gibi alanın üzerine yerleştirin; Film malzemesini bastırma silindirisinin altına doğru itin ve bastırma silindiri kolunu kaldırın.

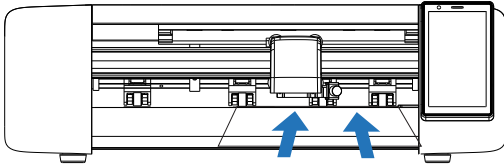
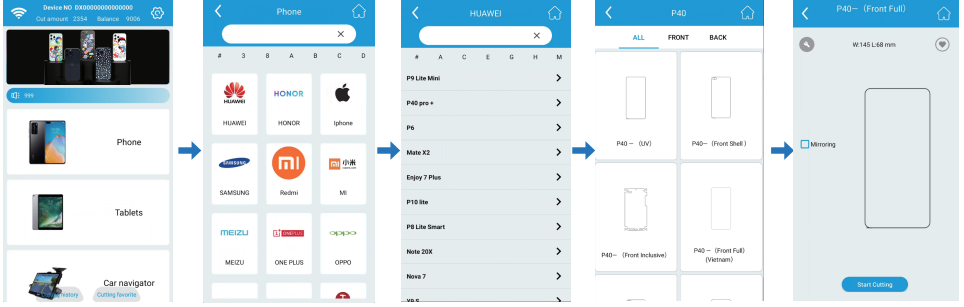
• WIFI Ayarları

Ayar arayüzüne girmek için ana sayfadaki  ayar simgesine basın, WIFI ayarına tıklayın, bağlanmak için şifreyi girin. Wi-Fi ve makinenin WIFI ağına başarıyla bağlanmasını bekleyin.



• Kesmeye Başlayın

Ana sayfada kesmeniz gereken cep telefonunun marka ve modelini seçin. Kesmeye başlamak için KESMEYİ BAŞLAT'a tıklayın.



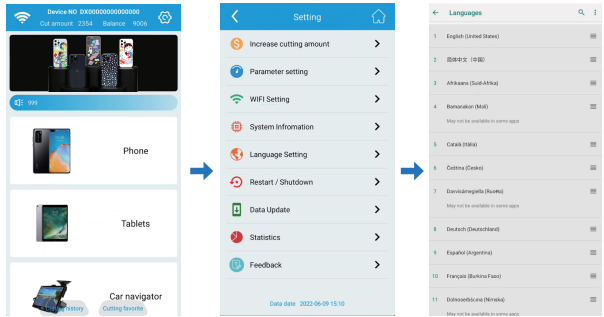
• Kesmeyi Bitirin

Film kesildikten sonra dışarı itilecektir. Son olarak filmi çıkarmak için sıkıştırma silindiri kolunu aşağı doğru bastırın.

MAKİNE AYARLARI

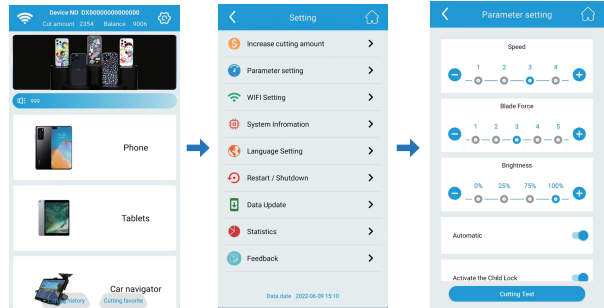
• Dil Seçenekleri

Dili değiştirmek için ana ekranda "Ayarlar - Dil" bölümüne dokununuz.



• Bıçak Kuvveti ve Hızı

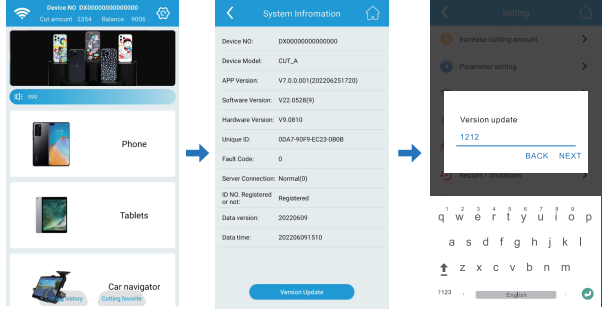
Kesim kuvveti ve hızını ayarlamak için ana ekranda "Ayarlar - Bıçak Basıncı/Hız" bölümüne dokununuz. Bıçak basıncı ve hız ayarı, kullanılan malzemenin sertliğine ve kalınlığına bağlıdır.



• Firmware Sistemi Yükseltmesi / Veri Güncellemesi

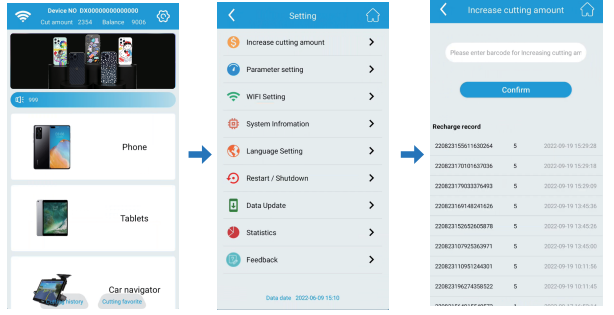
Firmware sistemini güncellemek için ana ekranda "Ayarlar - Sistem Bilgisi" bölümüne dokununuz. Şifre: 1212.

Güncelleme tamamlandıktan sonra işlemi tamamlamak için ana ekranda "Ayarlar - Yeniden Başlat" seçeneğine dokununuz.



• Kesim Sayısını Manual Ekleme





Ana sayfada kesim miktarını artırmak ve kesimi artırmak için belirli kodu girin.



ÖZELLİKLER

Model	Fazetool FCM1
Sıkıştırılan malzeme genişliği	185mm
Maksimum malzeme genişliği	210mm
Kesim hassasiyeti	0.1mm
Tekrarlama hassasiyeti	0.1mm
Kesme hızı	300-600mm/s
Kesme gücü	150-450g
Veri iletim modu	Cloud
Giriş voltajı	110V-240V
Makine gücü	48W
Çalışma ortamı	-5° +45°
Net ağırlığı	5.9kg
Brüt ağırlığı	8.3kg
Ürün boyutu	516x220x192mm
Kutu ölçüsü	605x320x305mm

GÜVENLİK UYARILARI

	Bıçağın ucuna kesinlikle parmaklarınızla dokunmayın. Bu durum yaralanmaya neden olabilir ve bıçağın körelmesine yol açar.
	Olası hasarları önlemek için cihazı fırtına veya yıldırım sırasında kullanmayın.
	Sıvıların veya metal nesnelerin cihazın içine girmesi yangına neden olabilir.
	Orijinal güç kaynağını hasarlamayın veya rastgele değiştirmeyin. Güç kablosunu aşırı bükmeyin, çekmeyin, sarmayın veya üzerine ağır cisimler koymayın. Aksi halde güç kaynağı zarar görebilir ve elektrik çarpması ya da yangına neden olabilir.

UYGUNLUK BEYANI



Aşağıda belirtilen ürünün, Avrupa Birliği'nin CE işareti gerekliliklerine uygun olduğunu beyan ederiz. Bu beyan, ürünün ilgili Avrupa Birliği direktifleri ve standartlarına uygun olarak tasarlandığını, üretildiğini ve test edildiğini garanti eder.

Ürün Testi ve Değerlendirme;
Bu ürün, belirtilen standartlara uygunluğu doğrulamak amacıyla yetkili test laboratuvarlarında test edilmiştir.

Marka: FAZEON
Model: FAZETOOL FCM1

Bu uygunluk beyanı, yalnızca yukarıda belirtilen ürünler için geçerlidir ve Avrupa Birliği pazarında CE işareti ile kullanılmasına izin verir.

Not: Bu belge, ürünün CE işareti gerekliliklerini karşıladığını ve AB standartlarına uygun olduğunu resmi olarak belgelemektedir.



Ürün veya ürün ambalajının üzerinde bu sembolün görülmesi halinde bu atık ev eşyası atığı olarak atılamaz. Atığınızı, elektrikli ve elektronik cihazların geri dönüşümü için uygulanabilir geri alma şemasına göre ele alarak atmalısınız. Bu donanımın geri dönüşümü hakkında daha fazla bilgi için yerel bayiye yada mağazaya başvurunuz. Materyallerin geri dönüşümü doğal kaynakların korunmasını ve insan sağlığına ve çevreye zarar verilmeksizin geri dönüştürülmesini güvence etmektedir.

ÜRETİCİ FİRMA
GUANGZHOU RUYU TECHNOLOGY. CO., LTD

ÜRETİCİNİN ADRESİ
ELEVATOR 502 ON THE RIGHT SIDE OF BUILDING 1,
HUA'AO SCIENCE AND TECHNOLOGY INNOVATION
PARK, NO. 100 SHIZHONG 2ND ROAD, DASHI
STREET, PANYU DISTRICT, GUANGZHOU CITY,
GUANGDONG PROVINCE

İTHALATÇI FİRMA
G5F TEKNOLOJİ SAN. TİC. A.Ş.

ÜRETİCİNİN ADRESİ
YUKARI DUDULLU MAH. NECİP FAZIL BULV.
KEYAP TİCARET MERKEZİ E2 BLOK NO: 44/87
ÜMRANIYE / İSTANBUL

GARANTİ BELGESİ

Satıcı Firmanın

Ünvanı

Adres

: **G5F Teknoloji San. Tic. A.Ş.**

: Yukarı Dudullu Mah. Necip Fazıl Bulvarı
Keyap Ticaret Merkezi E2 Blok No: 44/87
Ümraniye / İSTANBUL

Destek Merkezi

Kaşe

: +90 (212) 288 4230

:

G5F TEKNOLOJİ
SANAYİ TİCARET ANONİM ŞİRKETİ

Yukarı Dudullu Mah. Necip Fazıl Blv.

No:44/87 Ümraniye/İstanbul

Sarıgazi V.D.:3881881884

MALIN

Cinsi

Markası

Modeli

: Ekran Koruyucu Kesme Makinesi

: FAZEON

: Fazetool FCM1

Bandrol ve Seri No :

Beslim Tarihi ve Yeri :

Azami Tamir Süresi : 20 İş Günü

Garanti : 2 Yıl

Satıcı Firmanın

Ünvan

Adres

Tel-faks

Fatura Tarihi ve No

:

:

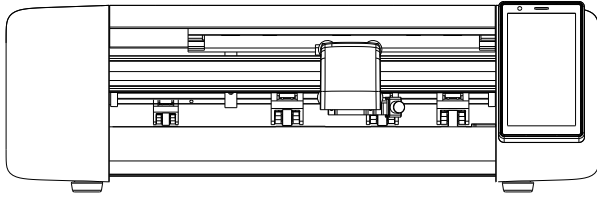
:

:

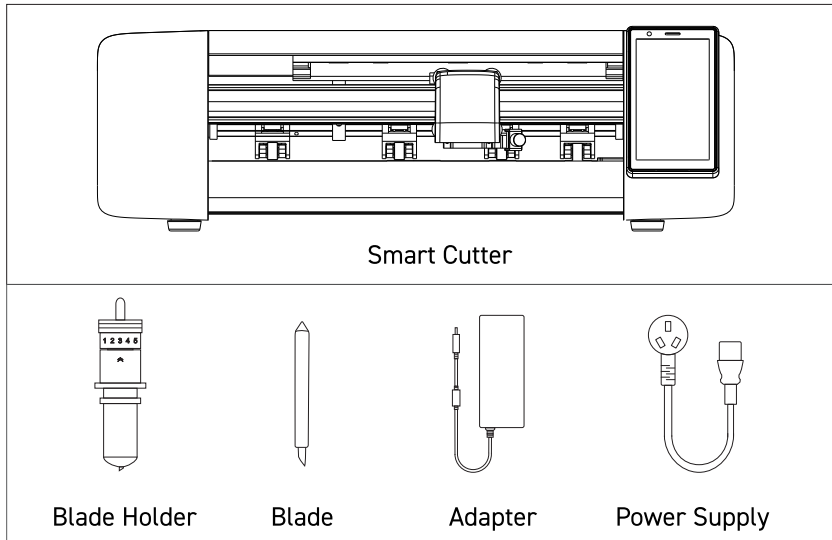
FAZEON

FILM CUTTING MACHINE
USER MANUAL AND
WARRANTY CERTIFICATE

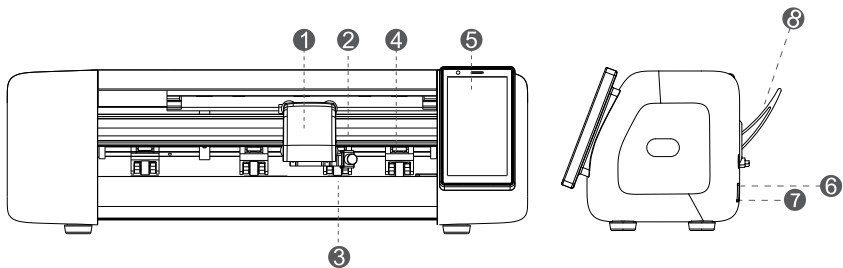
FAZETOOL FCM1



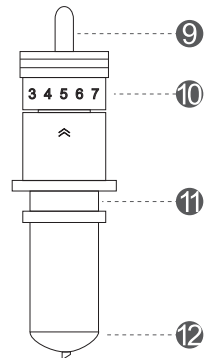
BOX CONTENT



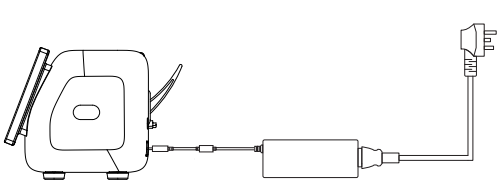
APPEARANCE AND FUNCTION



1. Driver (Carriage): Controls the horizontal movement of the blade.
2. Blade: Cut the film material.
3. Blade Clamp: Tighten the clamp to secure the holder.
4. Pinch Roller: Holds the film material in place during operation.
5. Touch Screen: Multi-language support.
6. Power Button: Turns the device on and off.
7. USB Cable Interface
8. Integrated control lever for the mechanisms
9. Press the top button to replace the blade.
10. Blade Adjustment: Rotate the adjustment gear to control the length of the blade tip.
11. Blade Handle Base: Tighten the locking knob to secure the handle.
12. Blade Tip: Adjust the blade exposure length according to the material thickness. The "+" direction increases the blade tip length. The "-" direction decreases the blade tip length.



OPERATION INSTRUCTIONS



• Power On

Connect the power supply to the adapter and plug it into a power outlet. Use a 100–240V AC power supply to ensure normal operation of the device. Insert the other end of the adapter into the power port. Press the power button to turn on the cutter.

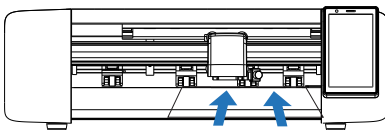
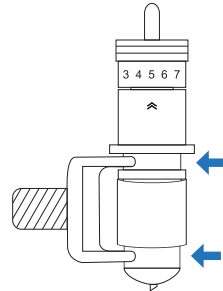
• Install the Blade

Loosen the clamp. Install the blade into the holder near the carriage and secure it as shown on the right.

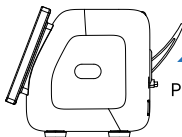
Recommended settings:

TPU front film cutting: Blade holder level 5, cutting speed 2, cutting force 4.

Back film cutting: Blade holder level 5, cutting speed 2, cutting force 2.



Front Side of Plotter




Pinch Roller Handle

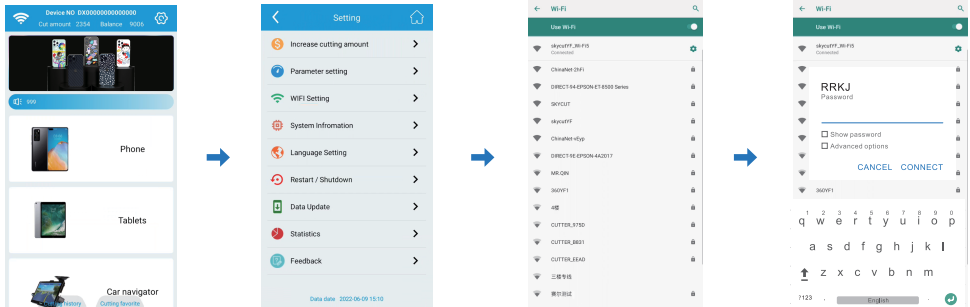
Back Side of Plotter

• Place the Film Materials

Push down the pinch roller handle. Prepare a piece of screen protector as shown in the picture below. Make sure it is flat and free of bends, folds, or missing layers. Place the film in the position shown. Push the film material forward to the bottom of the pinch roller, then raise the pinch roller handle to secure it.

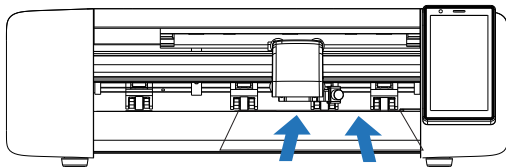
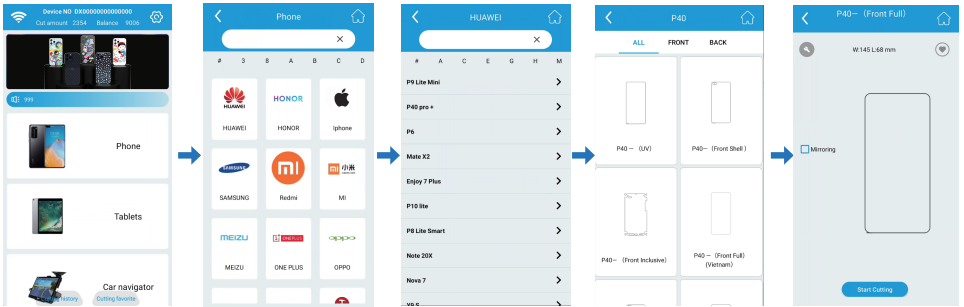
• WIFI Settings

Tap  settings on the homepage to enter the settings interface. Select “Wi-Fi Settings,” enter the password, and connect to the Wi-Fi network. Wait until the machine successfully connects to the Wi-Fi network.



- **Start Cutting**

Select the brand and model of the mobile phone you want to cut from the homepage. Click "START CUTTING" to begin the cutting process.



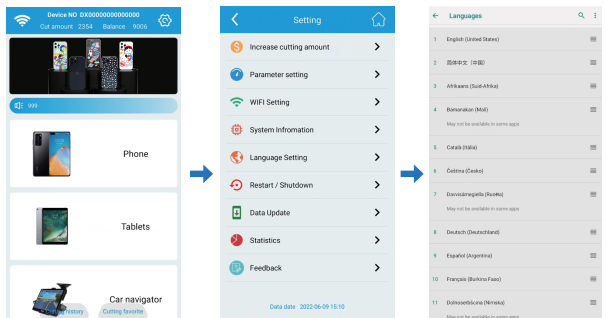
- **Finish Cutting**

After cutting, the film will be fed out automatically. Press down the pinch roller handle to remove the film.

MACHINE SETTING

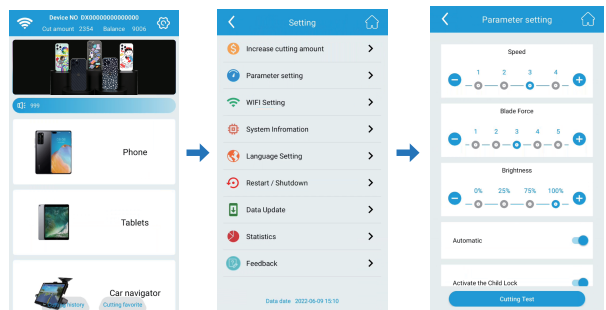
- **Language**

Tap "Settings – Language" on the homepage to change the language.



- **Blade Force / Speed**

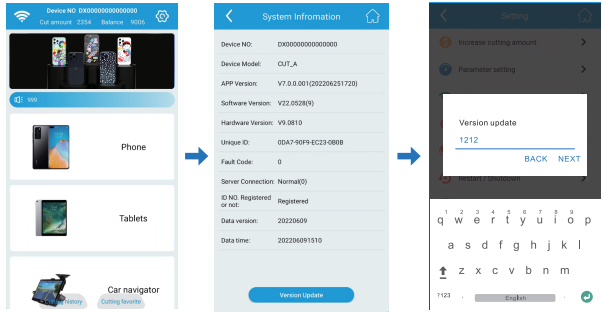
Tap "Settings – Blade Force/Speed" on the homepage to set the cutting force and speed. Blade force and speed depend on the material's hardness and thickness.



- Firmware System Upgrade / Data Update**

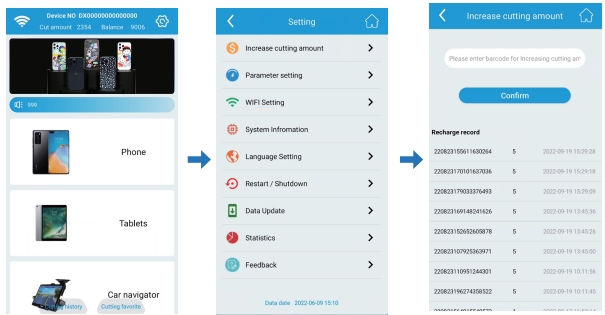
Tap "Settings – System Information" on the homepage to update the firmware system. The password is 1212.

Tap "Settings – Restart" on the homepage to complete the update after restarting.



- Manual Cutting Counter Increase**





Increase the cutting quantity on the home page and enter the specific code to add more cuts.



SPECIFICATION

Model	Fazetool FCM1
Machine clamp media width	185mm
Max media width	210mm
Cutting precision	0.1mm
Repeat precision	0.1mm
Cutting speed	300-600mm/s
Cutting force	150-450g
Data transmission mode	Cloud
Input Voltage	110V-240V
Machine power	48W
Working environment	-5° +45°
Net weight	5.9kg
Gross weight	8.3kg
Product size	516x220x192mm
Packing dimensions	605x320x305mm

SAFETY INFORMATION

	Never touch the tip of the blade with your fingers. This may cause injury and dull the blade.
	Do not use the cutter during a thunderstorm to avoid damage.
	Liquids or metal objects entering the cutter may cause a fire.
	Do not damage or arbitrarily replace the original power supply. Never excessively bend, pull, bundle, or place heavy objects on the power cable, as this may damage the power supply and cause electric shock or fire.

DECLARATION OF CONFORMITY



We declare that the product specified below complies with the CE marking requirements of the European Union. This declaration guarantees that the product has been designed, manufactured and tested in accordance with the relevant European Union directives and standards.

Product Testing and Evaluation;

This product has been tested in authorized test laboratories to verify compliance with the specified standards.

Brand: FAZEON
Model: FAZETOOL FCM1

This declaration of conformity is only valid for the products listed above and allows use in the European Union market with the CE marking.

Note: This document officially documents that the product meets the CE marking requirements and complies with EU standards.



If this symbol appears on the product or product packaging, this waste can not be disposed of as household waste. You must dispose of your waste by handling it in accordance with the applicable take-back scheme for the recycling of electrical and electronic equipment. For more information on recycling this equipment, please contact your local dealer or store. Recycling of materials ensures the conservation of natural resources and recycling without harming human health or the environment.

MANUFACTURER COMPANY
GUANGZHOU RUYU TECHNOLOGY. CO., LTD

MANUFACTURER'S ADDRESS
ELEVATOR 502 ON THE RIGHT SIDE OF BUILDING 1,
HUA'AO SCIENCE AND TECHNOLOGY INNOVATION
PARK, NO. 100 SHIZHONG 2ND ROAD, DASHI
STREET, PANYU DISTRICT, GUANGZHOU CITY,
GUANGDONG PROVINCE

IMPORTER COMPANY
G5F TEKNOLOJİ SAN. TİC. A.Ş.

IMPORTER'S ADDRESS
YUKARI DUDULLU MAH. NECİP FAZİL BULV.
KEYAP TİCARET MERKEZİ E2 BLOK NO: 44/87
ÜMRANIYE / İSTANBUL

WARRANTY CERTIFICATE

Seller's
Title : **G5F Teknoloji San. Tic. A.Ş.**
Address : Yukarı Dudullu Mah. Necip Fazıl Bulvarı
Keyap Ticaret Merkezi E2 Blok No: 44/87
Ümraniye / İSTANBUL

Support Center : +90 (212) 288 4230

Stamp :

G5F TEKNOLOJİ
SANAYİ TİCARET ANONİM ŞİRKETİ
Yukarı Dudullu Mah. Necip Fazıl Blv.
No:44/87 Ümraniye/İstanbul
Sarıgazi V.D.:3881881884

GOODS

Type : Film Cutting Machine
Brand : FAZEON
Model : Fazetool FCM1

Bandroll and Serial No :

Delivery Date and Place :

Maximum Repair Period: 20 Working Day

Warranty : 2 Year

Seller's

Title :

Address :

Phone-Fax :

Invoice Date and No :